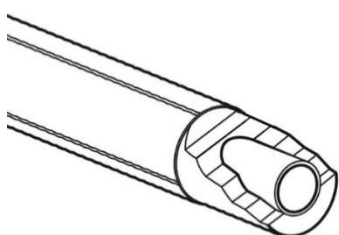


## Forberedelse af rørender

### Flexalen® PU

Sådan fjerner du kapperøret og skumisuleringen på de præisolerede rør Flexalen® PU.



#### Nødvendigt værktøj

Målebånd

Markør

Kniv

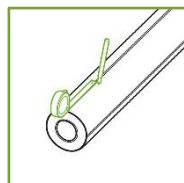
Spartelkniv

Rørskærer

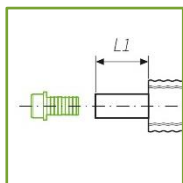
## Instruktioner til ansøgning

### Anvendelsesbetingelser og forberedelse af rør

- Omgivelsestemperatur: +5 til +40°C
- Røret er uden skader
- Røret er fri for snavs og kondensvand

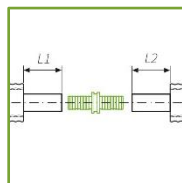


**01.**  
Mål og markér længden af det eksponerede medierør, der skal bruges til installation af kompressionskobling eller elektrosvøjsefitting.



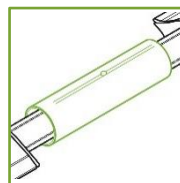
**a)** Montering af kompressionskonnektor, svejseadapter, flangeadapter eller slidbanekonnektor og alle svejsbare løsninger:

Min. længde for alle rørstørrelser:  
L1 = 200 mm +/- 30 mm

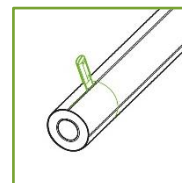


**b)** Til servicørstilslutninger (komprimerede eller svejsede):

Min. længde for alle rørstørrelser:  
L1 = L2 = 200 mm +/- 10 mm

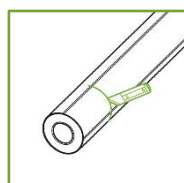


**OBS:** Sørg for at have tilstrækkelig overlapning mellem glidemuffe og kapperør, når du bruger isoleringskoblinger.

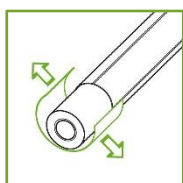


**02.**  
Skær forsigtigt den ydre kappe langs rørets akse op til det markerede mål.

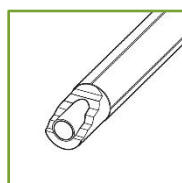
**OBS:** Beskadig ikke medierørets overflade.



**03.**  
Skær forsigtigt rundt om kapperørets omkreds ved det opmålte mærke - pas igen på ikke at beskadige medierøret.

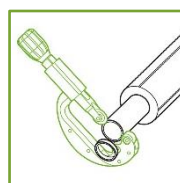


**04.**  
Træk den afskårne del af foringsrøret tilbage.



**05.**  
Fjern forsigtigt PU-isoleringskummet fra medierøret ved hjælp af en spartel.

**OBS:** Beskadig ikke medierørets overflade.



**06.**  
For at gøre rørenden lige skal du skære 30 mm af medierøret med en passende rørskærer.

#### Ansvarsfraskrivelse

Alle anbefalinger og oplysninger på dette datablad er baseret på vores viden og erfaring. Produktspecifikationer er tænkt som retningslinjer. Da servicevilkår er uden for vores kontrol, skal brugere sikre sig, at produkterne er egnede til den tilsigtede anvendelse. Der er ikke givet eller underforstået nogen garanti eller garanti, eller at enhver brug af produkter ikke kræver rettigheder, der tilhører andre parter. Vi forbeholder os ret til at ændre produktdesign og egenskaber uden varsel.