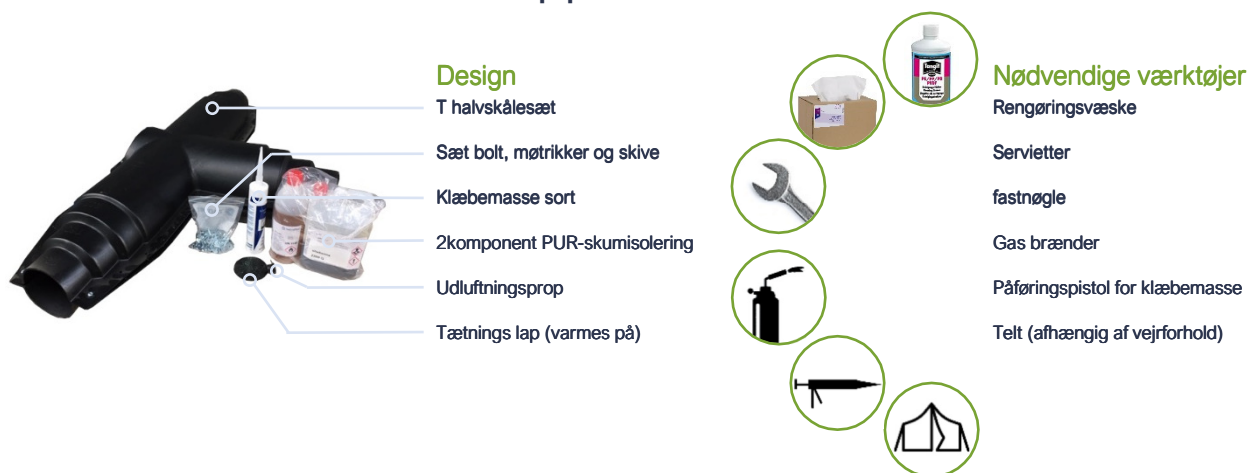


Isolerings sæt T-stykke

T-isolerings sæt til isolering af afgreningsforbindelser for Flexalen[®] 600 rør, til kappe rør OD125 / 160/200



Anvendelsesinstruktion

Anvendelsesbetingelser og forberedelse

- Omgivelsestemperatur: +5 to +40°C
 - Ordentlige vejrforhold uden regn eller vind
 - Medierør, kapperøret og halvkålene skal være fri for snavs og fugt under installationen.
- } Brug et telt hvis vejrforholdene ikke er optimale




01. Afkort til den ønskede kappediameter (til OD160 / 200 kapperør).



02. Skær medierør og kapperør i længde, så det er tilpasset T-halvkålen. Monter gummi ende tætninger og sammenføj PB-rørene. Sørg for at samlingen passer med afgreningen, så ende tætningerne er inde i T-isoleringen.



03. Foretag trykprøvning inden isolering af T-stykket!



04. Rengør foringsrøret og T-halvskals stykker.



05. Påfør klæbemiddel på den nederste halvdel af T og placer den under afgreningen. Påfør derefter yderligere klæbemiddel, hvor den nederste halvdel, og den øverste halvdel skal samles.




06. Placer den øverste halvdel af skallen. Brug stropper til at fastholde og lette håndteringen.



07. Monter møtrikker, skiver og bolte for at samle de to halvskaller sikkert. Start montagen fra midten af T-stykket og arbejdt udad.



08. Bland 2komponent PUR-skum ifølge vedhæftet instruktion, og påfyld i det for borede hul på den øverste T-halvskal.



09. Slå udluftningsproppen i hullet.



10. Når PUR-skumningsprocessen er afsluttet, kan du fjerne udluftningsproppen. Påfør tætningslap med varme ved hjælp af en gas brænder.